

Tvůrčí checklist

PRO ILLUSTRÁTORY

Tvůj kompletní průvodce
pro úspěšnou spolupráci




Pojďme na to



- Tento checklist ti umožní mít celý proces pod kontrolou.
- Zajistí profesionální přístup ke klientům.
- Pomůže ti vyhnout se zbytečným chybám.

Pracuj s ním systematicky a uvidíš, jak se tvoje spolupráce s klientylepší!



Přeji ti veselé odškrtávání všech políček :-)






Příprava a plánování



- Příprava a plánování jsou zásadní pro úspěch každého projektu. Pomáhají ti předejít nedorozuměním, udržet kvalitu práce a dodržet termíny, což posiluje tvoji profesionální důvěryhodnost.



Definování projektu: Jasně si definuj, o jaký projekt se jedná, kdo je klientem a jaký je účel ilustrace.



Stanovení cílů: Ujasni si, co má být dosaženo ilustrací. Jaký je očekávaný výsledek a co od tebe klient požaduje.



Deadline a harmonogram: Zjisti konečný termín a naplánuj jednotlivé fáze projektu tak, aby byl dodržen harmonogram.



yes!

2


Nabídka, cenová kalkulace



- Nabídka a cenová kalkulace stanovují jasné podmínky spolupráce a zajišťují, že tvá tvorba bude spravedlivě ohodnocena. Předchází nedorozuměním ohledně očekávání a rozsahu projektu, což usnadňuje hladký průběh spolupráce.



Tvorba nabídky: Připrav detailní nabídku, která obsahuje popis služeb, cenovou kalkulaci a podmínky spolupráce.



Cenová kalkulace: Zohledni časovou náročnost, počet korektur, práva na užití a další náklady (materiály, software atd.).



Předběžná konzultace: Projdi nabídku s klientem a zodpověz veškeré dotazy před podepsáním smlouvy.



yes!

3

Zadání a specifikace



- Zadání a specifikace jsou klíčové pro jasné pochopení očekávání klienta a přesného směru projektu. Dobře definované zadání minimalizuje riziko nedorozumění a zajišťuje, že výsledná ilustrace bude odpovídat představám klienta. Tím si šetříš čas a zvyšuješ spokojenost obou stran.



Sbírání podkladů: Získej od klienta všechny potřebné materiály, které potřebuješ ke své práci.



Specifikace: Sepiš detailní specifikaci, která shrnuje všechny důležité informace o projektu, včetně stylu, barev, formátu atd.



Potvrzení od klienta: Projdi sepsané specifikace s klientem a ujisti se, že všemu rozumíte stejně.



yes!




Smluvní ujednání



- Smluvní ujednání chrání obě strany tím, že jasně definuje práva, povinnosti a podmínky spolupráce. Zajišťuje, že všechny strany mají stejná očekávání a poskytuje právní rámec pro řešení případných sporů. Díky tomu se můžeš soustředit na tvůrčí proces.



Podpis smlouvy: Zajisti, aby obě strany podepsaly smlouvu, která jasně definuje podmínky spolupráce, práva a povinnosti.



Licenční podmínky: Specifikuj, jakým způsobem bude ilustrace využívána a jaká jsou licenční práva.



Platby a zálohy: Dohodni se na platebních podmínkách, včetně záloh a platebních termínech.



yes!

5


Skicování, první návrhy




- Skicování a první návrhy jsou zásadní pro nalezení vizuálního stylu projektu. Díky skicám můžeš experimentovat s různými nápady a získat od klienta důležitou zpětnou vazbu ještě předtím, než se pustíš do finální ilustrace. Tím se snižuje riziko velkých změn v pozdějších fázích projektu.



Příprava konceptů: Začni s několika skicami, které reprezentují různé přístupy k ilustraci.



Schválení skic: Prezentuj skici klientovi a nech ho vybrat směr, kterým se bude projekt ubírat.



Reakce na zpětnou vazbu: Ujisti se, že rozumíš veškerým komentářům a připomínkám od klienta před dalším postupem.



yes!



Finální ilustrace



- Tvorba finální ilustrace je klíčovým krokem, kdy se všechny předchozí fáze spojují do jednoho uceleného díla. Precizní provedení a dodržení všech zadání jsou nezbytné pro dosažení profesionálního výsledku. Pečlivá práce v této fázi zajišťuje, že ilustrace splní očekávání.



Detailní práce: Rozpracuj schválenou skicu do finální ilustrace, dbej na detail a dodržení zadání.



Pravidelné konzultace: Udržuj kontakt s klientem během práce na finální ilustraci a posílej průběžné aktualizace.



Úpravy a revize: Připrav se na případné úpravy podle požadavků klienta. Zohledni počet korektur dohodnutých ve smlouvě.



yes!

7


Komunikace s klientem



- Komunikace s klientem je základem pro úspěšnou spolupráci, protože zajišťuje, že všechny strany mají jasnou představu o postupu projektu. Pravidelný kontakt a otevřený dialog pomáhají předcházet nedorozuměním a umožňují rychlé řešení případných problémů.



Pravidelná komunikace: Udržuj pravidelný kontakt s klientem, informuj ho o postupu a časových plánech.



Zpětná vazba: Aktivně naslouchej klientovým komentářům a přizpůsob práci podle jeho potřeb.



Profesionalita a přátelský přístup: Zachovej profesionální a přátelskou komunikaci i v případě neshod nebo náročných požadavků.



yes!




Kontrola a odevzdání



- Kontrola kvality a odevzdání je klíčovým krokem, který zajišťuje, že finální ilustrace splňuje veškerá očekávání klienta. Důkladná kontrola před odevzdáním pomáhá předcházet chybám. Správně připravená ilustrace v požadovaných formátech také usnadňuje její následné použití.



Finální kontrola: Před odevzdáním důkladně zkontroluj ilustraci, zda splňuje všechna kritéria kvality.



Příprava formátů: Připrav ilustraci v požadovaných formátech (např. TIFF, PSD, AI) a zkontroluj, zda jsou všechny detaily v pořádku.



Archivace projektu: Ulož si finální verzi ilustrace a všechny související soubory pro případné budoucí potřeby!



yes!

9


Dodání a prezentace




- Dodání a prezentace jsou důležitými fázemi, protože správné předání finálního díla zajišťuje spokojenost klienta a uzavření projektu. Prezentace výsledku může posílit důvěru klienta ve tvoji práci, ukázat, jak ilustrace splňuje zadání a otevřít dveře k budoucí spolupráci.



Odevzdání díla: Pošli klientovi finální verzi ilustrace podle dohodnutého způsobu (e-mail, cloudová služba, úschovna).



Prezentace výsledku: Pokud je to relevantní, připrav krátkou prezentaci, jakým způsobem ilustrace splňuje zadání, co je tvá přidaná hodnota.



Získání zpětné vazby: Požádej klienta o zpětnou vazbu na celý proces i na finální výstup.



yes!

10

Finanční vyrovnání



- Finanční vyrovnání je klíčové pro uzavření každého projektu, protože zajišťuje, že jsi za svou práci spravedlivě odměněn. Pravidelné sledování plateb a včasné fakturování jsou důležité pro udržení zdravého cash flow a profesionálního vztahu s klientem.



Vystavení faktury: Po odevzdání ilustrace vystav fakturu podle dohodnutých podmínek.



Kontrola plateb: Sleduj, zda byla faktura uhrazena včas a v plné výši.



Vyrovnání závazků: Po přijetí platby potvrď klientovi přijetí a uzavření projektu.




yes!




Budování vztahu



- Postprojektová komunikace a budování vztahu jsou zásadní pro udržení dlouhodobé spolupráce s klienty. Dobrý dojem po dokončení projektu může vést k budoucím zakázkám a pozitivním referencím. Udržování kontaktu s klientem i po uzavření projektu posiluje důvěru a zvyšuje šance na další spolupráci.



Poděkování klientovi: Po dokončení projektu poděkuj klientovi za spolupráci a nabídní další služby.



Budování vztahu: Udržuj kontakt s klientem i po dokončení projektu, např. posíláním novinek, přání do nového roku.



Reference a portfolio: Požádej o svolení využít projekt jako referenci ve tvém portfolio.




yes!

12


Sebereflexe a učení



- Sebereflexe a učení jsou klíčem k neustálému zlepšování tvé práce. Analyzování každého projektu ti umožní identifikovat, co se povedlo a co lze příště zlepšit. Tímto způsobem se můžeš neustále posouvat vpřed a růst jako profesionál.



Zhodnocení projektu: Proveď sebereflexi nad celým projektem – co se podařilo, co je možné zlepšit příště.



Další vzdělávání: Identifikuj oblasti, kde je možné se zlepšovat a najdi si vhodné kurzy nebo zdroje.



Sdílení zkušeností: Zvaž, zda tvé zkušenosti můžeš sdílet s ostatními ilustrátory prostřednictvím blogu, workshopu nebo sociálních sítí.



yes!

Závěrečná message



Máš dokončený checklist a to znamená, že je čas posunout svou tvorbu na další úroveň! Každý projekt je krokem vpřed na cestě k mistrovství, a i když cesta může být někdy náročná, tvé úsilí a vytrvalost přináší ovoce.

Neboj se výzev, protože právě ty tě dělají silnější a zkušenější. Pamatuj, že každý úspěch začíná odvahou se pustit do něčeho nového. Pokračuj ve své tvůrčí cestě s nadšením a vášní, protože svět potřebuje tvé jedinečné vize a nápady.

yes!

